


RÉTROVISEURS
MR-K01 MR-K02

- pour montage à l'intérieur du cintre Ø 19-22mm
- réglable en 3D
- verre miroir convexe



MR-K01

MR-K02

250 32 40000	9795	Ø 80mm	MR-K01
250 32 40100	9995	Ø 80mm	MR-K02

MR-K03
Rétroviseur XLC

- pour Ø 22,2-33mm, également pour VAE
- rotatif à 360°, angle réglable de 20°
- verre miroir convexe et incassable
- montage universel (potence, cintre, fourche, etc.)



250 32 40200	9995	Ø 60mm	MR-K03
--------------	------	--------	--------

WB-K03
Bidons XLC

- made in Europe
- sans BPA et phtalate
- plastique recyclable
- 100% étanche (même pour boissons gazeuses)
- lavable au lave-vaisselle
- grande ouverture pour un nettoyage plus facile
- bouchon sport inclus
- en matériau 20% recyclé



250 32 31500	9695	750ml, transparent/rouge	250 32 31700	9695	750ml, transparent/vert
250 32 31600	9695	750ml, transparent/bleu	250 32 31800	9695	750ml, transparent/noir














BIDONS
XLC. SIMPLY WELL DONE













référence	code	désignation	
232 10 27000	9890	RÉTROVISEUR DE CASQUE MIRROR <ul style="list-style-type: none"> • anti-distorsion de qualité • distance optimale entre l'oeil et la glace • installation rapide sur tous les casques avec colle 3M • réglage individuel du miroir à 360° avec possibilité de l'incliner à 45° 	
232 10 27500	91050	RÉTROVISEUR DE VÉLO X-SAFE <ul style="list-style-type: none"> • plastique 	
232 10 30000	9595	RÉTROVISEUR IMPORT <ul style="list-style-type: none"> • universel, avec collier, noir, rond 	
232 10 10000	9395	RÉTROVISEUR <ul style="list-style-type: none"> • métal, rond, Ø env. 75mm 	
252 32 10100	9495	RÉTROVISEUR <ul style="list-style-type: none"> • métal, rond, Ø env. 75mm (sur carte XLC) 	
232 10 29300	93950	 RÉTROVISEUR ERGOTEC M 99 <ul style="list-style-type: none"> • aluminium 6061 T6 • montage à droite ou gauche • homologation pour compatibilité avec VAE 45km/h et moto 	
232 10 29400	94090	 RÉTROVISEUR ERGOTEC M 99 L <ul style="list-style-type: none"> • aluminium 6061 T6 • pour un montage gauche • homologation pour compatibilité avec VAE 45 km/h et moto 	
232 10 29000	92890	RÉTROVISEUR ERGOTEC M 88 <ul style="list-style-type: none"> • aluminium • pour montage droite et gauche 	
232 10 29100	91095	adaptateur pour rétroviseur Ergotec M 88 noir	
232 10 29200	93250	RÉTROVISEUR ERGOTEC M 89 L <ul style="list-style-type: none"> • aluminium • montage gauche 	

référence	code	désignation		
232 10 0000 232 10 0001	92995 92995	RÉTROVISEUR T-ONE WATCHOUT • fixation cintre • Ø tube cintre 22,2mm • Ø rétroviseur 103mm • orientable 360° • pour VAE rapides qui nécessitent un rétroviseur homologué		
232 10 30100	92790	RÉTROVISEUR B+M POUR VAE • autorabattable en cas de chocs • homologué • pour VAE rapides qui nécessitent un rétroviseur homologué		
232 10 30700 232 10 30705	92190 92190	RÉTROVISEUR B+M POUR VAE • autorabattable en cas de chocs • homologué • pour VAE rapides qui doivent être équipés d'un rétroviseur homologué		
232 10 30600	91090	RÉTROVISEUR INTÉRIEUR CINTRE B+M • chrome, avec douille de serrage en métal • gauche		
232 10 30200 232 10 30400	91690 91690	RÉTROVISEUR B+M POLO • rond • Ø 110mm		
232 10 26000 232 10 26100 232 10 26200 232 10 26300 232 10 26400 232 10 26500 232 10 26600 232 10 26700	91690 92195 91690 92190 91490 91990 91690 92190	RÉTROVISEUR B+M CYCLESTAR • fixation universelle, par clips		
232 10 26900	92490	RÉTROVISEUR B+M CYCLESTAR 80 • fixation à l'intérieur du cintre • Ø 80mm • boîtier en plastique noir, tige en alu • se rabat en cas de choc • verre miroir convexe pour un excellent champs de vision • système de rabat avec mémoire		




référence	code	désignation	
NEW! 232 10 26800	92990	RÉTROVISEUR B+M CYCLESTAR • adaptateur remplaçant le bouchon de cintre Ø 80mm 903/6A	 bm BUSCH + MÜLLER
NEW! Compatible eBike! 232 10 27100 232 10 27200	92990 92990	RÉTROVISEUR B+M CYCLESTAR E • adaptateur remplaçant le bouchon de cintre • pliable • approuvé pour VAE rapides long, fixation cintre, rabattable court, fixation cintre, rabattable	 bm BUSCH + MÜLLER
NEW! 232 10 27400	9695	SYSTÈME DE FIXATION B&M CYCLESTAR • fixation à l'intérieur du cintre, petits diamètres, env. 16mm pour petits Ø, env. 16mm	 bm BUSCH + MÜLLER
232 10 30800 232 10 31000	9990 9990	RÉTROVISEUR B+M UNIVERSEL • noir, avec collier • Ø 8mm - tige coudée • montage droite ou gauche rectangulaire, 110 x 103mm rond, Ø 110mm	 bm BUSCH + MÜLLER
270 60 00700	91590	RÉTROVISEUR ZÉFAL EPISON • se pose aux extrémités du cintre • matériau : matière plastique chromée très résistante • surface : 46cm², verre convexe • pour cintre Ø 16,5 jusqu'à 21mm • poids : env. 80g Epison	 Zéfal
NEW! Compatible eBike! 270 32 70000 270 32 70100	91995 91995	RÉTROVISEUR ZÉFAL ESPION Z56 • fixation : cintre, rabattable • matériau : plastique renforcé de fibres de verre • surface : 56cm² • longueur : 230mm / 9,5" • compatible avec VAE • poids : env. 75g gauche droite	 Zéfal
270 60 00300 270 60 00400	91390 9490	RÉTROVISEUR ZÉFAL CYCLOP • modèle identique gauche et droite • fixation aux extrémités de tous les cintres (ville, course, VTT) • totalement réglable grâce à ses trois axes de rotation • se rabat en cas de choc, miroir incassable en ABS chromé extra large et convexe : meilleur champ de vision, plus de sécurité Cyclop 471 fixation de rétroviseur ZEFAL pour Cyclop, noir	 Zéfal
270 60 00500	91395	RÉTROVISEUR ZÉFAL SPIN • fixation : aux extrémités de cintre, rétroviseur rabattable • utilisation : Route/VTT • matériau : plastique renforcé ABS Spin	 Zéfal

référence	code	désignation	
270 60 00100	91195	RÉTROVISEUR ZÉFAL SPY <ul style="list-style-type: none"> fixation par clip multi diamètres et serrage par bracelet en caoutchouc miroir incassable en plastique chromé miroir convexe pour un excellent champ de vision poids : 30g, montage / démontage / réglage instantané sans outil réglable dans toutes les directions 	 
270 60 00800	91195	RÉTROVISEUR CASQUE ZÉFAL Z EYE <ul style="list-style-type: none"> fixation : universelle avec bande scratch verre : convexe matériau : plastique chromé ABS 	 
270 60 01000 270 60 01200	91095 91095	RÉTROVISEUR ZÉFAL DOOBACK <ul style="list-style-type: none"> fixation à l'extrémité du cintre matériau : plastique incassable surface : 40cm², verre : convexe pour cintre Ø 16 à 22mm, poids env. 70g disponible en version gauche ou droite 	 
232 29 02800 232 29 03000 232 29 03400	9270 9350 9450	BIDON XENOFIT <ul style="list-style-type: none"> se ferme en vissant le couvercle grande ouverture inodore et neutre au goût en polyéthylène, recyclable Ø standard des porte-bidons 	 
232 29 03100	94000	CAISSE PORTE-BIDONS XENOFIT <ul style="list-style-type: none"> plastique livrée sans bidons 	 
232 29 05000 232 29 05100	9350 9395	BIDON DEXTRO ENERGY <ul style="list-style-type: none"> couvercle vissé fermeture verrouillable conforme à la législation sur les produits alimentaires 	 

référence	code	désignation			
232 26 10500	9899	BIDON SKS TWIST • plastique • design cool • fermeture à vis pratique pour plus de confort • système à membrane empêche les fuites 750ml, transparent, design SKS			
232 26 11000 232 26 12100	9499 9399	BIDON SKS • plastique • transparent avec logo SKS grand 750ml petit 500ml			
232 26 13000 232 26 13500	9499 9399	BIDON SKS • plastique • transparent, design pneu SKS grand 750ml petit 500ml			
232 26 14000 232 26 14500	9499 9399	BIDON SKS • plastique • transparent avec logo SKS grand 750ml petit 500ml			
265 32 10012 265 32 10512 265 32 10600	91095 91295 92995	BIDONS CAMPAGNOLO® 500ml WB12-RE525 750ml WB12-RE725 500ml thermique WB6-SRT6			
232 30 91000 252 32 30910 232 30 90500 252 32 30905 232 30 90600 232 30 90700 232 30 90800 232 30 90900	9825 9895 9950 9995 9950 9950 9950 9950	BIDON ALU • intérieur pelliculé • fourni avec bague d'étanchéité argent, 600ml argent, 600ml (sur carte XLC) argent, 750ml argent, 750ml (sur carte XLC) noir, 750ml rouge, 750ml bleu, 750ml blanc, 750ml			

référence	code	désignation		
		BIDON ELITE L'EROICA		
		<ul style="list-style-type: none"> • design et matériaux des bidons des champions d'autrefois • corps du bidon en aluminium satiné et bouchon en liège • Ø 74mm 		
232 42 10100	92900	aluminium, 600ml		
232 42 09800	93800	porte-bidon, diamètre réglable avec système de fermeture à levier pour 1 bouteille, aluminium, fixation cintre		
232 42 09900	96400	porte-bidon, diamètre réglable avec système de fermeture à levier pour 2 bouteilles, aluminium, fixation cintre		
		BIDON ELITE EROICA VINTAGE		
		<ul style="list-style-type: none"> • inspiré par des bidons des champions d'autrefois • design et couleur vintage • bidon en plastique en qualité alimentaire et neutre en goût 		
232 42 10200	9440	marron, 500ml		
232 42 10205	9440	sable 500ml		
232 42 10300	9440	huile, 500ml		
		BIDON ELITE ALU SYSSA		
		<ul style="list-style-type: none"> • en aluminium au design épuré • avec bouchon de protection résistant • anneau ergonomique pour bonne prise en main 		
232 43 70000	91350	argent, 750ml		
232 43 72000	91350	blanc, 750ml		
232 43 74000	91350	noir, 750ml		
		BIDON ELITE VERO		
		<ul style="list-style-type: none"> • en tritan : il garde le goût de vos boissons inaltéré • transparence maximale, comparable avec le verre 		
232 42 60000	91550	transparent, 700ml		
232 42 60100	91550	fumé, 700ml		
		BIDON ELITE BOCIA		
		<ul style="list-style-type: none"> • bidon outdoor conçu « sur mesure » pour les plus petits • en tritan : il garde le goût de vos boissons inaltéré • Ø 66mm, un maximum d'ergonomie 		
232 42 61000	91150	transparent, 350ml		
232 42 61100	91150	bleu, 350ml		
232 42 61200	91150	rouge, 350ml		
		BIDON ELITE CANDEA		
		<ul style="list-style-type: none"> • bidon lumineux à grande visibilité • micro LED à grande performance pour une basse consommation d'énergie • plus grande visibilité, il améliore la sécurité du cycliste • 3 modes de fonctionnement : grande visibilité, économie d'énergie, clignotant • très souple 		
232 43 66000	91990	transparent, logo rouge, 650ml		





















référence	code	désignation		
			ELITE	
		BIDON ELITE CRYSTAL OMBRA		
		<ul style="list-style-type: none"> • bidon en matière parfaitement transparente, fonctionnalité améliorée • nouveau bouchon avec valve push-pull en caoutchouc souple inodore pour permettre de l'ouvrir et de le fermer facilement en roulant • la valve plus grande garantit un écoulement plus important • bidon facile à presser 		
232 42 53905	9890	transp./rouge, 550ml		
232 42 54105	9890	transp./gris, 550ml		
232 42 54305	9890	fumé/jaune, 550ml		
232 42 54505	9890	fumé/bleu, 550ml		
232 42 54705	9890	fumé/gris, 550ml		
232 42 54905	91100	transp./rouge, 750ml		
232 42 55105	91100	transp./gris, 750ml		
232 42 55305	91100	fumé/jaune, 750ml		
232 42 55505	91100	fumé/gris, 750ml		
				ELITE
		BIDON ELITE OMBRA		
		<ul style="list-style-type: none"> • en polyéthylène particulièrement souple • approprié pour le contact avec des aliments/boissons • la valve à membrane garantit un écoulement plus important 		
232 42 50100	9625	transparent/gris, 550ml		
232 42 50105	9625	transparent/rouge, 550ml		
232 42 50300	9625	noir/gris, 550ml		
232 42 50305	9625	gris/rouge, 550ml		
232 42 50805	9725	transparent/rouge, 750ml		
232 42 50905	9725	noir/gris, 750ml		
232 42 51005	9795	transparent/rouge, 950ml		
				ELITE
		BIDON ELITE CORSA VTT		
		<ul style="list-style-type: none"> • plastique • biodégradable • avec capuchon 		
232 43 62500	9550	transparent, logo rouge, 550ml		
232 43 62600	9700	transparent, logo rouge, 750ml		
232 43 62700	9750	transparent, logo rouge, 950ml		
			ELITE	
		BIDON ELITE CORSA, SUPER CORSA, MAXI CORSA		
		<ul style="list-style-type: none"> • sans capuchon • plastique, biodégradable 		
232 43 59700	9490	Corsa, transparent, logo argent, 550ml		
232 43 60200	9490	Corsa, transparent, logo rouge, 550ml		
232 43 60300	9490	Corsa, noir, logo argent, 550ml		
232 43 60400	9490	Corsa, noir, logo bleu, 550ml		
232 43 60500	9490	Corsa, noir, logo vert, 550ml		
232 43 59800	9490	Corsa, noir, logo rouge, 550ml		
232 43 59900	9490	Corsa, jaune fluo, logo noir, 550ml		
232 43 60600	9640	Super Corsa, transp., logo rouge, 750ml		
232 43 60700	9640	Super Corsa, noir, logo argent, 750ml		
232 43 60800	9690	Maxi Corsa, transp., logo rouge, 950ml		
			ELITE	

référence	code	désignation
232 42 52000	9550	<p>BIDONS ÉQUIPES PRO ELITE CORSA</p> <ul style="list-style-type: none"> • plastique • biodégradable <p>assortis, 550ml</p> 
232 43 41000 232 43 41100 232 43 40000 232 43 40100	9390 9390 91000 91000	<p>BIDON ELITE CORSETTA & KIT ELITE CEO</p> <ul style="list-style-type: none"> • bidon Corsetta spécialement conçu pour les plus jeunes sportifs • porte-bidon Ceo • idéal pour les vélos enfant • facile à utiliser • Ø 66mm <p>bidon Corsetta transparent/rouge, 350ml transparent/bleu, 350ml</p> <p>kit Ceo - bidon et porte-bidon transparent/rouge + noir/rouge, 350ml transparent/bleu + noir/bleu, 350ml</p> 
232 42 80000	92200	<p>BIDON THERMIQUE ELITE VERO THERMAL</p> <ul style="list-style-type: none"> • double paroi en tritan • maintient la température de la boisson pendant longtemps • transparence cristalline semblable au verre <p>transparent/fumé, 500ml</p> 
232 43 80200	92990	<p>BIDON THERMIQUE ELITE DEBOYO</p> <ul style="list-style-type: none"> • thermicité : il maintient les boissons chaudes et froides pendant 12 heures • le premier récipient thermique pour utilisation en compétition avec isolation sous vide • entièrement fabriqué en acier inox AISI 304 • un maximum d'hygiène grâce à sa paroi, forme idéale pour porte-bidons, idéal pour l'utilisation outdoor et la course • diamètre standard (Ø 74mm) • bouchon protecteur inclus <p>inox, 500ml</p> 

référence	code	désignation	
			ELITE
		BIDON THERMIQUE ELITE NANOGELITE	
		<ul style="list-style-type: none"> • bidon thermique et souple avec matériau isolant Nanogel®, la meilleure matière isolante et la plus légère au monde • la matrice de nanopores apporte une forte réduction de la transmission thermique • entièrement en Nanogel®, deux récipients unis par soudure au laser • thermicité : jusqu'à 4 heures pour les boissons froides • bidon en matière transparente squeeze, particulièrement souple qui facilite la distribution du liquide • nouveau bouchon à 3 fonctions avec valve en caoutchouc thermoplastique push-pull • bague ergonomique pour en faciliter la prise • Ø 66mm 	
232 43 49505	92350	fumé, logo blanc, 500ml	
232 43 49605	92350	blanc, logo gris, 500ml	
232 43 49705	92350	blanc, logo rouge, 500ml	
232 43 49905	92700	blanc, logo gris, 650ml	
			ELITE
		BIDON THERMIQUE ELITE ICEBERG	
		<ul style="list-style-type: none"> • thermicité jusqu'à 2 heures • double paroi isotherme • matériau : polyéthylène, facile à presser • design ergonomique pour faciliter la prise en main • bouchon avec valve push-pull et capuchon 	
232 43 47005	91150	logo rouge, 500ml	
232 43 47105	91150	logo gris, 500ml	
232 43 47205	91150	logo lilas, 500ml	
232 43 47305	91150	logo bleu, 500ml	
232 43 47405	91150	logo jaune, 500ml	
232 43 47505	91150	logo vert, 500ml	
232 43 48005	91360	logo rouge, 650ml	
232 43 48105	91360	logo gris, 650ml	
			ELITE
		BIDON THERMIQUE ELITE TURACIO	
		<ul style="list-style-type: none"> • thermicité jusqu'à 3 heures • double paroi isotherme en liège naturel à 100% • corps du bidon en polyéthylène souple • valve membrane Lock-Unlock pour que la boisson soit libérée plus facilement 	
232 43 48700	91650	logo vert foncé, 500ml	
232 43 48800	91650	logo rouge, 500ml	
232 43 48900	91650	logo gris, 500ml	
			ELITE
		BIDON ELITE OMBRA COCA COLA	
		<ul style="list-style-type: none"> • en polyéthylène particulièrement souple • approprié pour le contact avec des aliments/boissons • le bouchon à membrane garantit un écoulement plus important 	
232 43 90005	9680	noir, 550ml	
232 43 90105	9780	noir, 750ml	
232 43 90205	9815	noir, 950ml	
232 43 90705	9680	rouge, 550ml	
232 43 90805	9780	rouge, 750ml	
232 43 90905	9815	rouge, 950ml	

référence	code	désignation		
		SHAKER ELITE • idéal pour le mélange de suppléments nutritionnels en poudre		
232 42 45000	9590	transparent, 700ml		
		BIDON ALPINA		
232 29 09500	9300	env. 750ml		
		BIDON ZÉFAL Z20 PRO 65/80 • matériau : polypropylène, inodore • fermeture vissable • embout silicone • hauteur : 650ml = 204mm - 800ml = 240mm		
270 03 06000 270 03 06100 270 03 06200	9895 9895 9895	blanc, 650ml noir, 650ml transparent, 650ml		
270 03 07000 270 03 07100 270 03 07200	9995 9995 9995	blanc, 800ml noir, 800ml transparent, 800ml		
		BIDON ZÉFAL MAGNUM 164 • composition : polyéthylène basse densité (PE-LD) • fermeture vissable		
270 03 02100 270 03 02300	9495 9495	transparent, 1000ml noir, 1000ml		
		BIDON ZÉFAL TREKKING 700 • matériau : tritan, inodore, durable et résistant • fermeture vissable • poignée intégrée • embout silicone • paille : polyéthylène • hauteur : 240mm		
270 03 08000 270 03 08100 270 03 08200	91295 91295 91295	noir, 700ml rouge, 700ml bleu, 700m		

référence	code	désignation
270 03 08500 270 03 08600 270 03 08700	9995 9995 9995	<p>BIDON ZÉFAL TREKKING 700 S</p> <ul style="list-style-type: none"> matériau : tritan, inodore, durable et résistant fermeture par vissage embout silicone "Soft Touch" poids : 140g hauteur : 215mm <p>noir fumé, 700ml bleu transparent, 700ml rouge transparent, 700ml</p>  
270 32 00200 270 32 00300 270 32 00400 270 32 01100 270 32 01200 270 32 01300	91395 91395 91395 91495 91495 91495	<p>BIDON ISOTHERME ZÉFAL ARTICA PRO 55 / PRO 75</p> <ul style="list-style-type: none"> matériau : polypropylène; cuve intérieure : polypropylène, embout en silicone sac isotherme : PET métallisé et mousse en polyéthylène / intérieur : PE blanc ouverture : vissable Lock-Cap isothermie : env. 2,5 heures, température max : 80°C / 176°F hauteur : 215mm, volume : 550ml/18oz, poids : env. 135g poids : env. 135g/165g <p>bleu, 550ml vert, 550ml rouge, 550ml bleu, 750ml vert, 750ml rouge, 750ml</p>  
270 03 00500 270 03 00600 270 03 00700 270 03 00800	91095 91095 91095 91095	<p>BIDON ISOTHERME ZÉFAL ARTICA</p> <ul style="list-style-type: none"> matériau extérieur : PE-LD matériau intérieur : PE alimentaire thermicité : 2h30 ouverture : par vissage - diamètre 65mm volume : 24oz, poids : env. 210g peut être mis au frigo et dans la lave-vaisselle 100% recyclable sans bisphénole A ni phtalates <p>blanc, 750ml bleu, 750ml vert, 750ml rouge, 750ml</p>  
NEW! 270 32 03000 270 32 03100 270 32 03200	9350 9350 9350	<p>BIDON ZÉFAL PREMIER 75</p> <ul style="list-style-type: none"> matériau : polypropylène fermeture Clip-Cap hauteur bidon : 234mm volume : 750ml/25oz poids : env. 85g <p>blanc, 750ml noir, 750ml transparent, 750ml</p>  
NEW! 270 32 04000 270 32 04100 270 32 04200 270 32 04300	9450 9450 9450 9450	<p>BIDON ZÉFAL SHARK 80</p> <ul style="list-style-type: none"> matériau : polypropylène fermeture Clip-Cap à visser hauteur bidon : 235mm contenu : 800ml/27oz poids : env. 72g <p>transparent/noir, 800ml transparent/bleu, 800ml transparent/vert, 800ml transparent/rouge, 800ml</p>  

référence	code	désignation	
		BIDON ZÉFAL SENSE M65	
		<ul style="list-style-type: none"> matériau : polypropylène fermeture Soft-Cap à visser hauteur bidon : 193mm volume : 650ml / 22oz poids : env. 82g 	
270 32 05000	9495	650ml, blanc	
270 32 05100	9495	650ml, noir	
270 32 05200	9495	650ml, transparent	
		BIDON ZÉFAL SENSE M80	
		<ul style="list-style-type: none"> matériau : polypropylène fermeture Soft-Cap à visser hauteur bidon : 229mm volume : 800ml / 27oz poids : env. 87g 	
270 32 05500	9595	800ml, blanc	
270 32 05600	9595	800ml, noir	
270 32 05700	9595	800ml, transparent	
		ASSORTIMENT BIDONS ZÉFAL LITTLE Z 162	
		<ul style="list-style-type: none"> composition : polyéthylène basse densité ouverture : par vissage fixation universelle (caoutchouc, pour tubes - 25 à 45mm) volume : 350ml / 12 oz 	
270 32 02000	95940	12 bidons à 350ml 3x rose + 3x bleu + 3x blanc + 3x orange	
		TÉTINES POUR BIDONS ZÉFAL	
270 32 10000	9150	pour Premier, Little Z, Sense R60, Magnum, Arctica à partir de 2014	
270 32 10100	9250	pour Trekking 700 en silicone	
270 32 10200	9250	pour Z2O Pro 65/80, Arctica Pro en silicone	
270 32 10300	9250	pour Sense M65, M80, Trekking 700S en silicone	
			270 32 10100 270 32 10200 270 32 10300
		BIDON ENFANT BIKE FASHION AVEC MOTIF	
232 72 15400	9690	Lillebi, 300ml	
232 72 20200	9690	Hello Kitty, 300ml	
232 72 22300	9690	Filly Unicorn, 300ml	
232 72 18700	9690	Janosch Tigerente, 300ml	
232 70 32400	9690	Bob le bricoleur, 300ml	
232 72 23300	9690	Tortues, violet/noir, 300ml	
232 70 30400	9690	Bob l'éponge, 300ml	
232 72 28200	9690	Minions, 300ml NEW!	
		GOBELET WINORA	
		<ul style="list-style-type: none"> matériau : porcelaine/plastique-élastomère/banderole en silicone 	
950 52 00739	91295	volume 300ml	

PORTE-BIDONS



BC-A04 Porte-bidon XLC Alu

- matériau : aluminium
- poids : env. 48g



250 32 01500	9995	argent mat
250 32 01600	9995	noir mat
250 32 01700	91195	aspect carbone



BC-A13 Porte-bidon XLC alu

- matériau : aluminium
- construction flexible, compatible avec presque tous les bidons
- poids : seulement 23g



250 32 07700	9995	noir mat
--------------	------	----------

BC-A06 Porte-bidon XLC

- matériau : aluminium
- fonction flex
- poids : env. 43g



250 32 00800	9895	noir/mat
--------------	------	----------

BC-A09 Porte-bidon XLC

- matériau : aluminium 5052
- poids : env. 24g



250 32 06500	91395	noir
250 32 06600	91395	blanc

BC-A05 Porte-bidon XLC alu Hodalah

- matériau : aluminium
- poids : env. 53g



250 32 04000	91195	noir/blanc
250 32 04100	91195	blanc/noir
250 32 04300	91195	rouge/noir

BC-K05 Porte-bidon XLC

- matériau : aluminium
- poids : env. 28g



250 32 06000	9995	noir
250 32 06100	9995	blanc

101-
195
201
202
203
205
206
207
208
209
210
213
212
204
214
216
221
215
217
218
219
220
220
223
225
226
227
228
232
233
236
240
265
309
320

BC-K01 Porte-bidon
XLC

- matériau : plastique
- idéal pour bidons en aluminium
- poids : env. 35g



250 32 01900 9795 noir

BC-K06 Porte-bidon
XLC

- matériau : plastique
- construction flexible, compatible avec presque tous les bidons
- poids : seulement 37g

NEW!

 250 32 10700 9795 noir/gris
 250 32 10710 9795 blanc/gris

BC-K07 Porte-bidon
XLC

- matériau : nylon
- construction flexible, compatible avec presque tous les bidons
- poids : seulement 37g

NEW!

 250 32 10800 9995 noir brillant/gris
 250 32 10810 9995 blanc brillant/gris

BC-A02 Porte-bidon
XLC

- matériau : aluminium, Ø 6mm
- grâce au rembourrage latéral, même les bidons en aluminium peuvent être maintenus silencieusement
- poids : env. 69g


 250 32 00500 9795 noir mat
 250 32 00700 9795 argent mat

 250 32 00703 9895 blanc
 250 32 00707 9895 rouge

BC-A03 Porte-bidon
XLC

- matériau : aluminium, Ø 6mm
- poids : env. 62g


 250 32 01000 9895 noir mat
 250 32 01200 9895 argent mat

BC-A01 Porte-bidon
XLC

- matériau : aluminium Ø 5mm
- grâce au rembourrage latéral, même les bidons en aluminium peuvent être maintenus silencieusement
- poids : env. 55g


 250 32 00000 9795 noir/mat
 250 32 00200 9795 argent/mat

BC-A10 Porte-bidon
XLC

- matériau : aluminium, construction en une pièce
- diamètre : Ø 4,3mm
- poids : env. 44g


 250 32 07000 9695 noir
 250 32 07100 9695 argent

BC-A11 Porte-bidon
XLC

- matériau : aluminium, construction en une pièce
- diamètre : Ø 4,3mm
- poids : seulement 29g



250 32 07500 9795 noir

BC-S06 Porte-bidon XLC
Sidecage

- peut être monté pour droitier ou gaucher
- matériau : plastique
- pour petites tailles de cadre
- insertion latérale
- poids : env. 49g



250 32 10600	9895	blanc/bleu	250 32 10603	9895	noir/gris	250 32 10606	9895	noir/bleu
250 32 10601	9895	blanc/vert	250 32 10604	9895	noir/vert			
250 32 10602	9895	blanc/orange	250 32 10605	9895	noir/lime			

BC-S03 Porte-bidon XLC
alu Sidecage

- pour petites tailles de cadres
- ouvertures latérales, pour droitier ou gaucher
- matériau : alu
- poids : env. 53g



250 32 10200 9995 noir

BC-S04 Porte-bidon XLC
alu Sidecage

- pour petites tailles de cadres
- insertion latérale
- matériau : alu
- poids : env. 45g



250 32 10300 9795 noir

BC-S05 Porte-bidon XLC
Sidecage

- pour petites tailles de cadres
- insertion latérale
- matériau : plastique
- poids : env. 47g



250 32 10400 9895 noir/blanc

BC-S02 Porte-bidon XLC
alu Sidecage

- matériau : alu
- insertion latérale
- poids : env. 35g



250 32 10000 9995 noir
250 32 10001 9995 blanc

BC-A07 Porte-bidon XLC
alu German King Kong

- matériau : aluminium
- réglable, compatible avec la plupart des bouteilles en PET, même pour 1,5l



250 32 02100 91395 noir

BC-K03 Porte-bidon
XLC

- pour tous les vélos ou VAE qui ne permettent pas de montage au tube diagonal
- compatible avec tous les vélos semi-rigide Sduro/Xduro
- matériau : plastique, poids : 73g



250 32 02800 91495 noir
fixation tige de selle

BC-A08 Porte-gobelet XLC

- compatible avec presque tous les gobelets
- matériau : aluminium, collier inox
- avec deux supports (Ø 22,4 - 27mm, Ø 28,6 - 31,8mm)
- diamètre : extérieur Ø 78mm, intérieur Ø 75mm
- poids : env. 80g



250 32 05000 91395 noir

BC-X03 Adaptateur XLC pour porte-bidon

- montage sur rail de selle
- idéal pour le montage de 2 adaptateurs à une selle

250 32 03000 9695 68mm, noir
250 32 03200 9695 45mm, noir**BC-X01** Kit de nettoyage XLC pour poche à eau

- 2 brosses
- cadre pour séchage



250 32 10500 91495 set de 3 pièces

BC-X04 Adaptateur universel XLC pour porte-bidons

- montage universel sur cintre, potence, tige de selle ou cadre
- Ø 22-36mm
- rotatif à 360°



250 32 03500 9995 noir

BC-X05 Adaptateur universel XLC pour porte-bidons

- montage universel
- 2 colliers de serrage inclus, Ø 22,4-27,2mm et Ø 28,6-31,8mm
- rotatif à 360°















250 32 03505 9795 noir
250 32 03510 9895 noir, serrage-rapide**BC-X02** Vis porte-bidon XLC

- matériau : aluminium 7075
- M 5 x 17mm
- pour porte-bidon
















250 32 15001 9695 set de 2, titane
250 32 15007 9695 set de 2, rouge
250 32 15009 9695 set de 2, bleu
250 32 15016 9695 set de 2, orange
250 32 15018 9695 set de 2, vert lime



référence	code	désignation		
232 42 04100	96500	PORTE-BIDON ELITE LEGGERO <ul style="list-style-type: none"> • 100% carbone • extrêmement léger (env. 15g) • grande résistance carbone, noir		
NEW! 232 42 04005	96500	PORTE-BIDON ELITE CANNIBAL CARBONE <ul style="list-style-type: none"> • construction monocoque en carbone • surface mate • design innovant, permet l'insertion latérale et frontale du bidon • pour tous types de cadre, même de petite taille carbone, noir mat		
NEW! 232 42 04205 232 42 04305 232 42 04405	92700 92700 92700	PORTE-BIDON ELITE VICO CARBON <ul style="list-style-type: none"> • en fibres de carbone, structure renforcée de matières composites • extrêmement léger • le bidon peut être inséré et enlevé facilement • utilisé par des équipes professionnelles dans le monde entier carbone, noir brillant/blanc carbone, noir mat/rouge carbone, noir mat/blanc		
232 42 20000 232 42 21000	93900 93900	KIT PORTE-BIDON ELITE SKEKANE <ul style="list-style-type: none"> • montage sous la selle • avec support de montage pour 2 cartouches de CO2 • aluminium léger et durable • forme aérodynamique, réglable et adaptable pour tous usages • compatible avec toutes structures de selle en carbone ou standard noir blanc		
232 42 01000	92500	PORTE-BIDON ELITE MORE'O <ul style="list-style-type: none"> • acier inoxydable • léger et résistant acier inoxydable		
232 42 09000	91550	PORTE-BIDON ELITE PRIA PAVE <ul style="list-style-type: none"> • grâce à la molette, ce porte-bidon peut s'adapter à chaque bidon de Ø 70 à 76mm • nylon renforcé de fibres de verre • particulièrement adapté au DH et aux terrains rocaillieux noir/argent, ajustable		
232 42 02600 232 42 02700 232 42 02800 232 42 02900	9990 9990 9990 9990	PORTE-BIDON ELITE PARON RACE <ul style="list-style-type: none"> • matériau composite • très flexible - s'adapte parfaitement à tous types de bidons Skin, noir soft touch noir/blanc mat blanc/noir noir/rouge		








livré sans bidons ni cartouches CO2

référence	code	désignation	
		PORTE-BIDON ELITE CANNIBAL	
		<ul style="list-style-type: none"> • permet d'introduire le bidon de côté • adapté à tous types de cadres 	
232 42 03200	91500	Skin, noir soft touch	
232 42 03300	91500	noir/vert brillant	
232 42 03400	91500	noir/bleu brillant	
232 42 03500	91500	noir/rouge brillant	
232 42 03600	91500	blanc/noir brillant	
232 42 03700	91500	jaune fluo	
		PORTE-BIDON ELITE CUSTOM RACE PLUS	
		<ul style="list-style-type: none"> • nouveau design pour optimiser la tenue et pour insérer et enlever le bidon plus facilement • structure en matière fibro-renforcée (FRP) peinte • capsule réglable en élastomère qui s'adapte de façon optimale au bidon • utilisé par des équipes professionnelles dans le monde entier 	
		NEW!	
232 42 09205	91450	gris mat/noir NEW!	
232 42 09300	91450	blanc mat/gris NEW!	
232 42 09305	91450	noir brillant/vert NEW!	
232 42 09400	91450	noir brillant/jaune NEW!	
232 42 09405	91450	noir brillant/rose vif NEW!	
232 42 09500	91450	Skin, noir soft touch	
232 42 09505	91450	blanc brillant/rouge NEW!	
232 42 09600	91450	noir/rouge	
232 42 09605	91450	jaune fluo/noir NEW!	
232 42 09700	91450	noir/blanc	
		PORTE-BIDON ELITE CUSTOM RACE	
		<ul style="list-style-type: none"> • structure en fibres de verre • caoutchouc-élastomère réglable • bon maintien du bidon même en descente ou terrain difficile • adapté à tous types de cadres 	
232 42 06200	91150	noir/mat	
232 42 06500	91400	blanc perlé/noir	
232 42 06600	91400	noir/blanc	
232 42 06900	91400	noir/blanc/bleu	
232 42 07100	91400	Skin, noir soft touch	
232 42 07500	91400	rouge/blanc	
232 42 07600	91400	noir/rouge	
		PORTE-BIDON ELITE CIUSSI GEL	
		<ul style="list-style-type: none"> • les tampons sont réalisés en gel et ont une fonction anti-vibration innovante • le porte-bidon Gel est une évolution du fameux Ciussi, et a une forme qui améliore l'insertion et la retenue du bidon • aluminium 	
232 42 01300	91450	argent	
232 42 01500	91450	noir	
		PORTE-BIDON ELITE L'EROICA	
		<ul style="list-style-type: none"> • design et matériaux des porte-bidons des champions d'autrefois • en aluminium à fixer sur le cintre du vélo • finition satinée mat • réglable en fonction du diamètre du bidon • doté d'un système de fermeture à levier pour retenir le bidon même sur les routes en terre battue 	
232 42 09800	93800	pour 1 bidon, aluminium	
232 42 09900	96400	pour 2 bidons, aluminium	

référence	code	désignation
232 42 10500	9990	FIXATIONS POUR PORTE-BIDONS ELITE VIP livraison sans porte-bidon Ø 25-70mm
270 04 02400	94990	PORTE-BIDON ZÉFAL CARBONE • matériau : carbone • poids : 30g carbone/blanc/rouge
270 04 04000 270 04 04100 270 04 04200 270 04 04300	91195	PORTE-BIDON ZÉFAL PULSE • matériau : aluminium 6061 T6 / technopolymère • résistant et flexible • poids : env. 40g anodisé argent anodisé noir blanc (Epoxy) rouge (Epoxy)
270 04 03100	9590	PORTE-BIDON ZÉFAL WIIZ • poids : env. 65g • matériau : plastique • porte-bidon réversible, pour droitiers et gauchers noir
270 04 03500 270 04 03700	9390	PORTE-BIDON ZÉFAL SPRING • matériau : plastique • poids : env. 46g noir blanc
270 04 05000 270 04 05100 270 04 05200 270 04 05300 270 04 05400 270 04 05500 270 04 05600 270 04 05700 270 04 05800	9795	PORTE-BIDON ZÉFAL PULSE FIBRES DE VERRE • matériau : polyamide renforcé de fibres de verre • poids : env. 40g noir/argent, fibres de verre blanc/noir, fibres de verre rouge/blanc, fibres de verre noir/rouge, fibres de verre blanc/rouge, fibres de verre blanc/bleu, fibres de verre blanc/vert, fibres de verre blanc/violet, fibres de verre vert/jaune fluo, fibres de verre NEW!

ELITE



référence	code	désignation	
270 04 07500 270 04 07600 270 04 07700	9695 9695 9695	PORTE-BIDON ZÉFAL PULSE FULL ALU • matériau : aluminium • diamètre : 5mm • poids : env. 40g	 Zéfal®
270 04 00100 270 04 00200 270 04 00300 270 04 00400 270 04 00500 270 04 00600	9350 9350 9350 9350 9350 9350	PORTE-BIDON ZÉFAL ALU 124 • matériau : plastique / aluminium • diamètre : 5mm, poids 40g	 Zéfal®
270 04 07000	91490	PORTE-BIDON ZÉFAL VINTAGE • matériau : acier chromé avec cuir • diamètre : 4mm • poids : env. 80g	 Zéfal®
NEW! 270 32 50000	9695	FIXATION UNIVERSELLE ZÉFAL GIZMO • matériau : plastique • diamètre : 15mm - 75mm • poids : env. 12g	 Zéfal®
232 40 42500	9595	PORTE-BIDON M-WAVE • plastique, avec clips pivotants • fixation sur le cintre ou sur le cadre par serrage rapide • pour bidon de 700 - 1000ml	
232 40 42900	9795	PORTE-BIDON PET 500 • alu • seulement 31g • adapté également aux bidons (PET) avec un volume de 500ml	
232 40 42700	9395	PORTE-BIDON FLEX • en plastique haute de gamme • extrêmement flexible • idéal pour bidons entre 0,33 litres et 1,5 litres • seulement 35g	

référence	code	désignation
232 41 00110 232 41 00111 232 41 00112	93995 93995 94490	PORTE-BIDON T-ONE COBRA <ul style="list-style-type: none"> matériau : carbone design noble et mince poids : 20g
232 41 00500 232 41 00501 232 41 00504 232 41 00505 232 41 00506 232 41 00507	91495 91495 91495 91590 91590 91590	PORTE-BIDON T-ONE ANYWAY <ul style="list-style-type: none"> fixation flexible gauche et droite, convient pour pratiquement tous les cadres distingué par Eurobike Product design award 2010 matériau : aluminium angle réglable poids : 24g
232 41 00450 232 41 00451 232 41 00452	9990 9990 9990	PORTE-BIDON T-ONE ORBIT <ul style="list-style-type: none"> fixation flexible gauche et droite, convient donc parfaitement pour les VAE matériau : plastique renforcé angle réglable poids : 42g
232 41 00510 232 41 00511 232 41 00512 232 41 00513	9890 9890 9890 9890	PORTE-BIDON T-ONE UPNDOWN <ul style="list-style-type: none"> 5 possibilités de montage selon les géométries de cadres matériau : plastique renforcé angle réglable poids : 50g
232 41 00530 232 41 00531 232 41 00532	91090 91090 91090	PORTE-BIDON T-ONE UP2U <p>It's up to you!</p> <ul style="list-style-type: none"> permet d'introduire le bidon de côté, par l'avant ou par le dessus plastique renforcé poids : 40g
















T-ONE


T-ONE













T-ONE

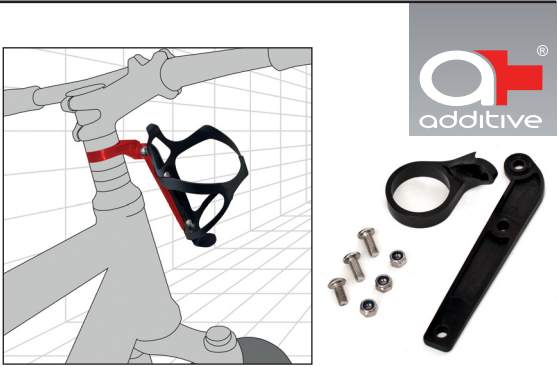
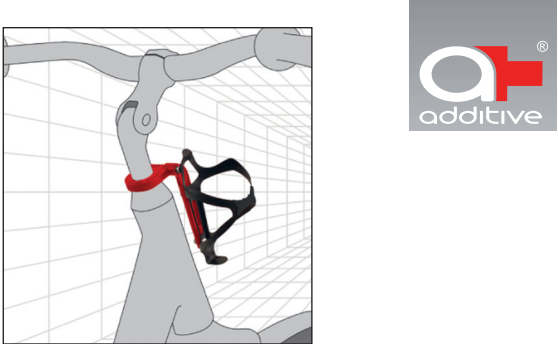


T-ONE


T-ONE


référence	code	désignation
		<p>PORTE-BIDON T-ONE X-WING</p> <ul style="list-style-type: none"> matériau : plastique renforcé poids : 47g  
232 41 00200	9890	blanc
232 41 00201	9890	noir
232 41 00202	9890	rouge
232 41 00203	9890	vert
232 41 00204	9890	bleu
232 41 00205	9890	jaune
232 41 00206	9890	orange
		<p>NEW!</p> <p>PORTE-BIDON POINT</p> <ul style="list-style-type: none"> matériau : combinaison d'alu et de plastique facilement réglable en taille et nature (normal / latéral)  
232 42 30000	91095	noir/noir
		<p>PORTE-BIDON SKS X-CAGE</p> <ul style="list-style-type: none"> matériau : carbone poids : env. 31g  
232 40 43400	93499	carbone
		<p>NEW!</p> <p>PORTE-BIDON SKS SPACECAGE</p> <ul style="list-style-type: none"> porte-bidon avec compartiment de rangement au dessous fermeture à baïonnette transport sûr de vos rustines, de votre trousseau ou de votre monnaie plastique de qualité, très léger doté d'un crochet réglable   <p>*livré sans contenu</p> 
232 40 43600	91599	noir
		<p>NEW!</p> <p>PORTE-BIDON SKS LOCKCAGE</p> <ul style="list-style-type: none"> porte-bidon et antivol en un l'antivol à câble Roll-Back protège votre vélo de façon fiable des voleurs antivol câble 75cm matériau : plastique   
232 40 43700	92599	porte-bidon Lockcage, noir
232 40 43705	9999	antivol câble à l'unité, noir/argent
		<p>PORTE-BIDON SKS SLIDECAGE</p> <ul style="list-style-type: none"> plastique robuste très léger le bidon peut être inséré par dessus ou sur le côté et monté pour droitier ou gaucher poids : env. 49g  
232 40 43000	9899	noir

référence	code	désignation		
232 40 43100	9899	PORTE-BIDON SKS WIRECAGE <ul style="list-style-type: none"> matériau : aluminium support léger, stable et esthétique poids : env. 50g 		
232 40 43200	9699	PORTE-BIDON SKS TOPCAGE <ul style="list-style-type: none"> support plus léger en plastique résistant poids : env. 53g 		
232 40 43315 232 40 43300 232 40 43325	9999 91499 9499	ADAPTATEUR POUR PORTE-BIDON SKS ANYWHERE <ul style="list-style-type: none"> se fixe sur tous les endroits du cadre là où il n'y a pas de trous avec lanières pour les diamètres entre 50 et 80mm en option : lanières courtes pour le montage sur la tige de selle 		
232 40 43500	9699	ADAPTATEUR POUR PORTE-BIDON SKS <ul style="list-style-type: none"> fixation Quick-Release typique SKS sangle réglable pour montage sur tige de selle, potence ou n'importe quel endroit du vélo angle ajustable pour assurer une prise en main optimale 		 <p>* livré sans bidon ni porte-bidon</p>
217 96 01000	9999	CAGEBOX SKS <ul style="list-style-type: none"> compatible avec tous types de porte-bidons pour emporter pompe, outils ou chambres à air étanche 		
265 32 12600	96795	PORTE-BIDON CAMPAGNOLO® <ul style="list-style-type: none"> carbone/composite avec bidon 500ml poids : env. 29g 		

référence	code	désignation	
201 202 203 205 206 207 208	NEW!	ADAPTATEUR POUR PORTE-BIDON CAMPAGNOLO® EPS V3 POWER UNIT	
265 32 12700	92588	adaptateur p. porte-bidon EPS V3 Power Unit AC16-HOBCEPS	
209 210 211 213 212 204	NEW!	ADAPTATEUR KLICKFIX BOTTLEFIX AHEAD • vous permet de fixer un porte-bidon sur votre potence A-head • montage sur capuchon du jeu de direction	
232 40 44900	9895	noir	
214 216 221 215 217 218		ADAPTATEUR KLICKFIX BOTTLE FIX • support universel pour adapter votre porte-bidon sur tous les vélos, avec bague en acier inoxydable (Ø 15mm - 45mm) • l'adaptateur pivotant à 90° à tête pivotante permet le montage sur le cintre, le cadre et la tige de selle	
232 40 45000	9950	noir	 * livré sans bidon ni porte-bidon
219 220 223 225		ADAPTATEUR KLICKFIX BOTTLE KLICK • il existe aujourd'hui le Bottlefix avec fonction Klickfix • ainsi tous les porte-bidons et bidons se montent et se démontent facilement • mini adaptateur inclus	
232 40 45500	91395	noir (sans bidon ni porte-bidon)	 * livré sans bidon ni porte-bidon
226 227 228		FIXATION DE PORTE-BIDON	
232 40 46000	9650	fixation tige de selle (sans bidon ni porte-bidon)	
236 240 265 309 320		ADAPTATEUR PORTE-BIDON • pour la fixation de deux porte-bidons sur un seul support • poids : 9g	
232 40 46300	9995	noir alu	 img. : adaptateur monté

référence	code	désignation
232 40 46500	91490	<p>ADAPTATEUR POUR PORTE-BIDONS ADDITIVE SPACER ONE</p> <ul style="list-style-type: none"> • accès facile au bidon • montage simple, à gauche ou à droite • compatible avec tous les porte-bidons standard • pivotant • résistant aux secousses • poids : seulement env. 18g • pré-requis pour l'installation : système de potence Ahead avec entretoise d'au moins 10mm, longueur de potence 50mm min, pas de fourche à double T <p>pour système potence Ahead</p> 
232 40 46600	91790	<p>ADAPTATEUR POUR PORTE-BIDONS ADDITIVE SPACER TWO</p> <ul style="list-style-type: none"> • accès facile au bidon ; montage simple, à gauche ou à droite • compatible avec tous les porte-bidons standard • pivotant, résistant aux secousses • poids : seulement env. 32g • montage sur potence standard (25mm), 1 1/8" pivot Ahead ou entretoise extérieure 1 1/8" • pré-requis pour montage : longueur de potence min. 50mm, ne convient pas pour les fourches à double T <p>pour potence standard</p> 
232 40 46700	91790	<p>ADAPTATEUR POUR PORTE-BIDONS ADDITIVE SPACER TWO</p> <ul style="list-style-type: none"> • accès facile au bidon ; montage simple, à gauche ou à droite • compatible avec tous les porte-bidons standard • pivotant, résistant aux secousses • poids : env. 32g • montage sur entretoise extérieur Ahead (35mm) • pré-requis pour montage : hauteur des entretoises 10mm <p>pour entretoise extérieure Ahead</p> 
232 32 50500	9125	<p>KIT DE FIXATION</p> <ul style="list-style-type: none"> • pour porte-bidon <p>28mm</p> 